

Додаток 1

до Порядку складання бюджетної звітності розпорядниками та одержувачами бюджетних коштів, звітності фондами загальнообов'язкового державного соціального і пенсійного страхування (пункт 1 розділу II)

**Звіт  
про надходження та використання коштів загального фонду (форма №2д, №2м)  
за дев'ять місяців 2024 р.**

Установа Управління освіти і науки Славутиської міської ради Вишгородського району Київської області  
 Територія м. Славутич Вишгородський район Київська область  
 Організаційно-правова форма господарювання Орган місцевого самоврядування  
 Код та назва відомчої класифікації видатків та кредитування державного бюджету \_\_\_\_\_  
 Код та назва програмної класифікації видатків та кредитування державного бюджету \_\_\_\_\_  
 Код та назва типової відомчої класифікації видатків та кредитування місцевих бюджетів \_\_\_\_\_  
 Код та назва програмної класифікації видатків та кредитування місцевих бюджетів (код та назва Типової програмної класифікації видатків та кредитування місцевих бюджетів) \_\_\_\_\_

за ЄДРПОУ \_\_\_\_\_  
 за КАТОТТГ \_\_\_\_\_  
 за КОПФГ \_\_\_\_\_

Коди	
23568683	
UA32100130010084793	
420	

06 - Орган з питань освіти і науки

0611000 - Освіта

Періодичність : квартальна, річна.


Одиниця виміру : грн. коп.

Показники	КЕКВ	Код	Затверджено на звітний	Затверджено на звітний	Залишок на	Надійшло коштів за	Касові за звітний період	Залишок на кінець
	та/або ККК	рядка	рік	період (рік) <sup>1</sup>	початок звітного року	звітний період (рік)	(рік)	звітного періоду (року)
1	2	3	4	5	6	7	8	9
<b>Видатки та надання кредитів - усього</b>	<b>X</b>	<b>010</b>	158 677 285,00	120 439 001,00	-	101 473 970,66	101 083 854,66	390 116,00
у тому числі : Поточні видатки	2000	020	158 677 285,00	-	-	101 473 970,66	101 083 854,66	390 116,00
<b>Оплата праці і нарахування на заробітну плату</b>	<b>2100</b>	<b>030</b>	115 721 098,00	-	-	73 124 100,63	73 121 926,95	2 173,68
Оплата праці	2110	040	94 875 817,00	72 612 336,00	-	59 873 128,11	59 870 954,43	2 173,68
Заробітна плата	2111	050	94 875 817,00	-	-	59 873 128,11	59 870 954,43	2 173,68
Грошове забезпечення військовослужбовців	2112	060	-	-	-	-	-	-
Нарахування на оплату праці	2120	070	20 845 281,00	15 947 316,00	-	13 250 972,52	13 250 972,52	-
<b>Використання товарів і послуг</b>	<b>2200</b>	<b>080</b>	42 693 677,00	-	-	28 154 556,03	27 766 613,71	387 942,32
Предмети, матеріали, обладнання та інвентар	2210	090	1 008 294,00	-	-	683 619,92	641 351,92	42 268,00
Медикаменти та перев'язувальні матеріали	2220	100	65 399,00	-	-	-	-	-
Продукти харчування	2230	110	8 983 017,00	6 538 536,00	-	6 042 135,49	5 698 030,40	344 105,09
Оплата послуг (крім комунальних)	2240	120	2 901 860,00	-	-	1 429 713,19	1 429 713,19	-
Видатки на відрядження	2250	130	20 273,00	-	-	10 054,61	10 054,61	-
Видатки та заходи спеціального призначення	2260	140	-	-	-	-	-	-
Оплата комунальних послуг та енергоносіїв	2270	150	29 672 600,00	21 892 499,00	-	19 960 421,46	19 958 852,23	1 569,23
Оплата теплопостачання	2271	160	22 363 900,00	-	-	16 498 965,08	16 498 802,08	163,00
Оплата водопостачання та водовідведення	2272	170	1 407 906,00	-	-	531 146,70	530 905,91	240,79
Оплата електроенергії	2273	180	5 234 150,00	-	-	2 783 756,45	2 782 929,81	826,64
Оплата природного газу	2274	190	-	-	-	-	-	-
Оплата інших енергоносіїв та ін. комун-их послуг	2275	200	429 460,00	-	-	146 553,23	146 214,43	338,80
Оплата енергосервісу	2276	210	237 184,00	-	-	-	-	-
Досл-ня і розр.,окр.заходи по реал-ї держ.(рег.) прозр	2280	220	42 234,00	-	-	28 611,36	28 611,36	-
Досл-ня і розр.,окр.заходи розв. по реал-ї держ.(рег.)г	2281	230	-	-	-	-	-	-
Окр.зах.по реал-ї держ.(рег.)пр.,не відн.до зах-в роз-к	2282	240	42 234,00	42 234,00	-	28 611,36	28 611,36	-
Обслуговування боргових зобов'язань	2400	250	-	-	-	-	-	-
Обслуговування внутрішніх боргових зобов'язань	2410	260	-	-	-	-	-	-
Обслуговування зовнішніх боргових зобов'язань	2420	270	-	-	-	-	-	-
<b>Поточні трансферти</b>	<b>2600</b>	<b>280</b>	-	-	-	-	-	-
Субсидії та поточ.трансферти підпр-м (уст-в,орг-м	2610	290	-	-	-	-	-	-

1	2	3	4	5	6	7	8	9
Поточ.трансферти орг-м держ.упр-ня інш.рівнів	2620	300	-	-	-	-	-	-
Поточ.трансферти урядам іноз.держ.та між.орг-ям	2630	310	-	-	-	-	-	-
<b>Соціальне забезпечення</b>	<b>2700</b>	<b>320</b>	262 510,00	246 910,00	-	195 314,00	195 314,00	-
Виплата пенсій і допомоги	2710	330	-	-	-	-	-	-
Стипендії	2720	340	-	-	-	-	-	-
Інші виплати населенню	2730	350	262 510,00	-	-	195 314,00	195 314,00	-
<b>Інші поточні видатки</b>	<b>2800</b>	<b>360</b>	-	-	-	-	-	-
<b>Капітальні видатки</b>	<b>3000</b>	<b>370</b>	-	-	-	-	-	-
<b>Придбання основного капіталу</b>	<b>3100</b>	<b>380</b>	-	-	-	-	-	-
Придб-ня обл-ня і пред-в довгостр. корист-ня	3110	390	-	-	-	-	-	-
Капітальне будівництво (придбання)	3120	400	-	-	-	-	-	-
Капітальне будівництво (придбання) житла	3121	410	-	-	-	-	-	-
Кап. будівництво (придбання) інших об'єктів	3122	420	-	-	-	-	-	-
Капітальний ремонт	3130	430	-	-	-	-	-	-
Капітальний ремонт житлового фонду(приміщень)	3131	440	-	-	-	-	-	-
Капітальний ремонт інших об'єктів	3132	450	-	-	-	-	-	-
Реконструкція та реставрація	3140	460	-	-	-	-	-	-
Реконструкція житлового фонду (приміщень)	3141	470	-	-	-	-	-	-
Реконструкція та реставрація інших об'єктів	3142	480	-	-	-	-	-	-
Рест-я пам'яток культури, історії та архітектури	3143	490	-	-	-	-	-	-
Створення державних запасів і резервів	3150	500	-	-	-	-	-	-
Придбання землі і нематеріальних активів	3160	510	-	-	-	-	-	-
<b>Капітальні трансферти</b>	<b>3200</b>	<b>520</b>	-	-	-	-	-	-
Капітальні трансферти підпр-м (уст-м, орг-м)	3210	530	-	-	-	-	-	-
Капіт.трансферти органам держ.упр-ня ін.рівнів	3220	540	-	-	-	-	-	-
Капітальні трансферти урядам ін.держ.та між.орг-ям	3230	550	-	-	-	-	-	-
Капітальні трансферти населенню	3240	560	-	-	-	-	-	-
<b>Внутрішнє кредитування</b>	<b>4100</b>	<b>570</b>	-	-	-	-	-	-
Надання внутрішніх кредитів	4110	580	-	-	-	-	-	-
Надання кредитів органам держ.упр-ня ін. рівнів	4111	590	-	-	-	-	-	-
Надання кредитів підприємствам, уст-м, орг-м	4112	600	-	-	-	-	-	-
Надання інших внутрішніх кредитів	4113	610	-	-	-	-	-	-
<b>Зовнішнє кредитування</b>	<b>4200</b>	<b>620</b>	-	-	-	-	-	-
Надання зовнішніх кредитів	4210	630	-	-	-	-	-	-
Інші видатки	5000	640	X	3 159 170,00	X	X	X	X
Нерозподілені видатки	9000	650	-	-	-	-	-	-

<sup>1</sup> Заповнюється розпорядниками бюджетних коштів.

Заступник начальника управління-  
начальник відділу

  
\_\_\_\_\_  
(підпис)

Людмила ЖИВЕЦЬ

Головний бухгалтер

Тетяна МАКСИМЕНКО

9 жовтня 2024 р.

Додаток 1

до Порядку складання бюджетної звітності розпорядниками та одержувачами бюджетних коштів, звітності фондами загальнообов'язкового державного соціального і пенсійного страхування (пункт 1 розділу II)

**Звіт**  
**про надходження та використання коштів загального фонду (форма №2д, №2м)**  
**за дев'ять місяців 2024 р.**

Установа Управління освіти і науки Славутиської міської ради Вишгородського району Київської областіТериторія м. Славутич Вишгородський район Київська областьОрганізаційно-правова форма господарювання Орган місцевого самоврядування

Код та назва відомчої класифікації видатків та кредитування державного бюджету

Код та назва програмної класифікації видатків та кредитування державного бюджету

Код та назва типової відомчої класифікації видатків та кредитування місцевих бюджетів

Код та назва програмної класифікації видатків та кредитування місцевих бюджетів (код та назва Типової програмної класифікації видатків та кредитування місцевих бюджетів)

за ЄДРПОУ

за КАТОТТГ

за КОПФГ

Коди

23568683

UA32100130010084793

420

06 - Орган з питань освіти і науки0610160 - Керівництво і управління у відповідній сфері у містах (місті Києві), селищах, селах, територіальних громадахПеріодичність : квартальна, річна.Одиниця виміру : грн. коп.

Показники	КЕКВ та/або ККК	Код рядка	Затверджено на звітний рік	Затверджено на звітний період (рік) <sup>1</sup>	Залишок на початок звітного року	Надійшло коштів за звітний період (рік)	Касові за звітний період (рік)	Залишок на кінець звітного періоду (року)
1	2	3	4	5	6	7	8	9
<b>Видатки та надання кредитів - усього</b>	<b>X</b>	<b>010</b>	4 231 865,00	3 126 071,00	-	2 775 064,19	2 775 064,19	-
у тому числі : <b>Поточні видатки</b>	<b>2000</b>	<b>020</b>	4 231 865,00	-	-	2 775 064,19	2 775 064,19	-
<b>Оплата праці і нарахування на заробітну плату</b>	<b>2100</b>	<b>030</b>	3 484 943,00	-	-	2 395 047,36	2 395 047,36	-
<i>Оплата праці</i>	2110	040	2 856 510,00	2 188 773,00	-	1 960 243,66	1 960 243,66	-
Заробітна плата	2111	050	2 856 510,00	-	-	1 960 243,66	1 960 243,66	-
Грошове забезпечення військовослужбовців	2112	060	-	-	-	-	-	-
<i>Нарахування на оплату праці</i>	2120	070	628 433,00	481 529,00	-	434 803,70	434 803,70	-
<b>Використання товарів і послуг</b>	<b>2200</b>	<b>080</b>	745 318,00	-	-	379 214,93	379 214,93	-
<i>Предмети, матеріали, обладнання та інвентар</i>	2210	090	71 628,00	-	-	48 193,35	48 193,35	-
<i>Медикаменти та перев'язувальні матеріали</i>	2220	100	-	-	-	-	-	-
<i>Продукти харчування</i>	2230	110	-	-	-	-	-	-
<i>Оплата послуг (крім комунальних)</i>	2240	120	106 168,00	-	-	60 417,07	60 417,07	-
<i>Видатки на відрядження</i>	2250	130	15 000,00	-	-	3 300,00	3 300,00	-
<i>Видатки та заходи спеціального призначення</i>	2260	140	-	-	-	-	-	-
<i>Оплата комунальних послуг та енергоносіїв</i>	2270	150	552 522,00	314 329,00	-	267 304,51	267 304,51	-
Оплата теплопостачання	2271	160	449 554,00	-	-	222 841,87	222 841,87	-
Оплата водопостачання та водовідведення	2272	170	8 663,00	-	-	5 724,59	5 724,59	-
Оплата електроенергії	2273	180	92 417,00	-	-	37 619,41	37 619,41	-
Оплата природного газу	2274	190	-	-	-	-	-	-
Оплата інших енергоносіїв та ін. комун-их послуг	2275	200	1 888,00	-	-	1 118,64	1 118,64	-
Оплата енергосервісу	2276	210	-	-	-	-	-	-
<i>Досл-ня і розр.,окр.заходи по реал-ї держ.(рег.) прогн</i>	2280	220	-	-	-	-	-	-
<i>Досл-ня і розр.,окр.заходи розв. по реал-ї держ.(рег.)</i>	2281	230	-	-	-	-	-	-
<i>Окр.зах.по реал-ї держ.(рег.)пр.,не відн.до зах-в розн</i>	2282	240	-	-	-	-	-	-
<b>Обслуговування боргових зобов'язань</b>	<b>2400</b>	<b>250</b>	-	-	-	-	-	-
<i>Обслуговування внутрішніх боргових зобов'язань</i>	2410	260	-	-	-	-	-	-
<i>Обслуговування зовнішніх боргових зобов'язань</i>	2420	270	-	-	-	-	-	-
<b>Поточні трансферти</b>	<b>2600</b>	<b>280</b>	-	-	-	-	-	-
<i>Субсидії та поточ.трансферти підпр-м (уст-в,орг-н)</i>	2610	290	-	-	-	-	-	-

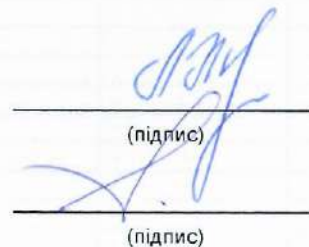
Продовження додатка 1								
1	2	3	4	5	6	7	8	9
Поточ.трансферти орг-м держ.упр-ня інш.рівнів	2620	300	-	-	-	-	-	-
Поточ.трансферти урядам іноз.держ.та між.орг-ям	2630	310	-	-	-	-	-	-
<b>Соціальне забезпечення</b>	<b>2700</b>	<b>320</b>	-	-	-	-	-	-
Виплата пенсій і допомоги	2710	330	-	-	-	-	-	-
Стипендії	2720	340	-	-	-	-	-	-
Інші виплати населенню	2730	350	-	-	-	-	-	-
<b>Інші поточні видатки</b>	<b>2800</b>	<b>360</b>	1 604,00	-	-	801,90	801,90	-
<b>Капітальні видатки</b>	<b>3000</b>	<b>370</b>	-	-	-	-	-	-
<b>Придбання основного капіталу</b>	<b>3100</b>	<b>380</b>	-	-	-	-	-	-
Придб-ня обл-ня і пред-в довгостр. корист-ня	3110	390	-	-	-	-	-	-
Капітальне будівництво (придбання)	3120	400	-	-	-	-	-	-
Капітальне будівництво (придбання) житла	3121	410	-	-	-	-	-	-
Кап. будівництво (придбання) інших об'єктів	3122	420	-	-	-	-	-	-
Капітальний ремонт	3130	430	-	-	-	-	-	-
Капітальний ремонт житлового фонду(приміщень)	3131	440	-	-	-	-	-	-
Капітальний ремонт інших об'єктів	3132	450	-	-	-	-	-	-
Реконструкція та реставрація	3140	460	-	-	-	-	-	-
Реконструкція житлового фонду (приміщень)	3141	470	-	-	-	-	-	-
Реконструкція та реставрація інших об'єктів	3142	480	-	-	-	-	-	-
Рест-я пам'яток культури,історії та архітектури	3143	490	-	-	-	-	-	-
Створення державних запасів і резервів	3150	500	-	-	-	-	-	-
Придбання землі і нематеріальних активів	3160	510	-	-	-	-	-	-
<b>Капітальні трансферти</b>	<b>3200</b>	<b>520</b>	-	-	-	-	-	-
Капітальні трансферти підпр-м (уст-м, орг-м)	3210	530	-	-	-	-	-	-
Капіт.трансферти органам держ.упр-ня ін.рівнів	3220	540	-	-	-	-	-	-
Капітальні трансферти урядам ін.держ.та між.орг-	3230	550	-	-	-	-	-	-
Капітальні трансферти населенню	3240	560	-	-	-	-	-	-
<b>Внутрішнє кредитування</b>	<b>4100</b>	<b>570</b>	-	-	-	-	-	-
Надання внутрішніх кредитів	4110	580	-	-	-	-	-	-
Надання кредитів органам держ.упр-ня ін. рівнів	4111	590	-	-	-	-	-	-
Надання кредитів підприємствам, уст-м, орг-м	4112	600	-	-	-	-	-	-
Надання інших внутрішніх кредитів	4113	610	-	-	-	-	-	-
<b>Зовнішнє кредитування</b>	<b>4200</b>	<b>620</b>	-	-	-	-	-	-
Надання зовнішніх кредитів	4210	630	-	-	-	-	-	-
Інші видатки	5000	640	X	141 440,00	X	X	X	X
Нерозподілені видатки	9000	650	-	-	-	-	-	-

\* Заповнюється розпорядниками бюджетних коштів.

Заступник начальника управління-  
начальник відділу

Головний бухгалтер

9 жовтня 2024 р.

  
(підпис)

Людмила ЖИВЕЦЬ

Тетяна МАКСИМЕНКО

Додаток 1

до Порядку складання бюджетної звітності розпорядниками та одержувачами бюджетних коштів, звітності фондами загальнообов'язкового державного соціального і пенсійного страхування (пункт 1 розділу II)

**Звіт**  
**про надходження та використання коштів загального фонду (форма №2д, №2м)**  
**за дев'ять місяців 2024 р.**

Установа Управління освіти і науки Славутиської міської ради Вишгородського району Київської областіТериторія м. Славутич Вишгородський район Київська областьОрганізаційно-правова форма господарювання Орган місцевого самоврядування

Код та назва відомчої класифікації видатків та кредитування державного бюджету

Код та назва програмної класифікації видатків та кредитування державного бюджету

Код та назва типової відомчої класифікації видатків та кредитування місцевих бюджетів

Код та назва програмної класифікації видатків та кредитування місцевих бюджетів (код та назва Типової програмної класифікації видатків та кредитування місцевих бюджетів)

за ЄДРПОУ

за КАТОТТГ

за КОПФГ

Коди

23568683

UA32100130010084793

420

06 - Орган з питань освіти і науки0617520 - Реалізація Національної програми інформатизаціїПеріодичність : квартальна, річна.Одиниця виміру : грн. коп.

Показники	КЕКВ та/або ККК	Код рядк а	Затверджено на звітний рік	Затверджено на звітний період (рік) <sup>1</sup>	Залишок на початок звітного року	Надійшло коштів за звітний період (рік)	Касові за звітний період (рік)	Залишок на кінець звітного періоду (року)
1	2	3	4	5	6	7	8	9
<b>Видатки та надання кредитів - усього</b>	<b>X</b>	<b>010</b>	254 230,00	156 142,00	-	101 172,00	101 172,00	-
у тому числі : Поточні видатки	2000	020	254 230,00	-	-	101 172,00	101 172,00	-
<b>Оплата праці і нарахування на заробітну плату</b>	<b>2100</b>	<b>030</b>	-	-	-	-	-	-
Оплата праці	2110	040	-	-	-	-	-	-
Заробітна плата	2111	050	-	-	-	-	-	-
Грошове забезпечення військовослужбовців	2112	060	-	-	-	-	-	-
Нарахування на оплату праці	2120	070	-	-	-	-	-	-
<b>Використання товарів і послуг</b>	<b>2200</b>	<b>080</b>	254 230,00	-	-	101 172,00	101 172,00	-
Предмети, матеріали, обладнання та інвентар	2210	090	3 590,00	-	-	-	-	-
Медикаменти та перев'язувальні матеріали	2220	100	-	-	-	-	-	-
Продукти харчування	2230	110	-	-	-	-	-	-
Оплата послуг (крім комунальних)	2240	120	250 640,00	-	-	101 172,00	101 172,00	-
Видатки на відрядження	2250	130	-	-	-	-	-	-
Видатки та заходи спеціального призначення	2260	140	-	-	-	-	-	-
Оплата комунальних послуг та енергоносіїв	2270	150	-	-	-	-	-	-
Оплата тепlopостачання	2271	160	-	-	-	-	-	-
Оплата водopостачання та водовідведення	2272	170	-	-	-	-	-	-
Оплата електроенергії	2273	180	-	-	-	-	-	-
Оплата природного газу	2274	190	-	-	-	-	-	-
Оплата інших енергоносіїв та ін. комун-их послуг	2275	200	-	-	-	-	-	-
Оплата енергосервісу	2276	210	-	-	-	-	-	-
Досл-ня і розр.,окр.заходи по реал-ї держ (рег.) прогд	2280	220	-	-	-	-	-	-
Досл-ня і розр.,окр.заходи розв. по реал-ї держ.(рег.)	2281	230	-	-	-	-	-	-
Окр.зах.по реал-ї держ.(рег.)пр.,не відн.до зах-в розн	2282	240	-	-	-	-	-	-
<b>Обслуговування боргових зобов'язань</b>	<b>2400</b>	<b>250</b>	-	-	-	-	-	-
Обслуговування внутрішніх боргових зобов'язань	2410	260	-	-	-	-	-	-
Обслуговування зовнішніх боргових зобов'язань	2420	270	-	-	-	-	-	-
<b>Поточні трансферти</b>	<b>2600</b>	<b>280</b>	-	-	-	-	-	-
Субсидії та поточ.трансферти підпр-м (уст-в,орг-т	2610	290	-	-	-	-	-	-

1	2	3	4	5	6	7	8	9
Поточ. трансферти орг-м держ. упр-ня інш. рівнів	2620	300	-	-	-	-	-	-
Поточ. трансферти урядам іноз. держ. та між. орг-ям	2630	310	-	-	-	-	-	-
Соціальне забезпечення	2700	320	-	-	-	-	-	-
Виплата пенсій і допомоги	2710	330	-	-	-	-	-	-
Стипендії	2720	340	-	-	-	-	-	-
Інші виплати населенню	2730	350	-	-	-	-	-	-
Інші поточні видатки	2800	360	-	-	-	-	-	-
Капітальні видатки	3000	370	-	-	-	-	-	-
Придбання основного капіталу	3100	380	-	-	-	-	-	-
Придб-ня обл-ня і пред-в довгостр. корист-ня	3110	390	-	-	-	-	-	-
Капітальне будівництво (придбання)	3120	400	-	-	-	-	-	-
Капітальне будівництво (придбання) житла	3121	410	-	-	-	-	-	-
Кап. будівництво (придбання) інших об'єктів	3122	420	-	-	-	-	-	-
Капітальний ремонт	3130	430	-	-	-	-	-	-
Капітальний ремонт житлового фонду(приміщень)	3131	440	-	-	-	-	-	-
Капітальний ремонт інших об'єктів	3132	450	-	-	-	-	-	-
Реконструкція та реставрація	3140	460	-	-	-	-	-	-
Реконструкція житлового фонду (приміщень)	3141	470	-	-	-	-	-	-
Реконструкція та реставрація інших об'єктів	3142	480	-	-	-	-	-	-
Рест-я пам'яток культури, історії та архітектури	3143	490	-	-	-	-	-	-
Створення державних запасів і резервів	3150	500	-	-	-	-	-	-
Придбання землі і нематеріальних активів	3160	510	-	-	-	-	-	-
Капітальні трансферти	3200	520	-	-	-	-	-	-
Капітальні трансферти підпр-м (уст-м, орг-м)	3210	530	-	-	-	-	-	-
Капіт. трансферти органам держ. упр-ня ін. рівнів	3220	540	-	-	-	-	-	-
Капітальні трансферти урядам ін. держ. та між. орг-	3230	550	-	-	-	-	-	-
Капітальні трансферти населенню	3240	560	-	-	-	-	-	-
Внутрішнє кредитування	4100	570	-	-	-	-	-	-
Надання внутрішніх кредитів	4110	580	-	-	-	-	-	-
Надання кредитів органам держ. упр-ня ін. рівнів	4111	590	-	-	-	-	-	-
Надання кредитів підприємствам, уст-м, орг-м	4112	600	-	-	-	-	-	-
Надання інших внутрішніх кредитів	4113	610	-	-	-	-	-	-
Зовнішнє кредитування	4200	620	-	-	-	-	-	-
Надання зовнішніх кредитів	4210	630	-	-	-	-	-	-
Інші видатки	5000	640	X	156 142,00	X	X	X	X
Нерозподілені видатки	9000	650	-	-	-	-	-	-

<sup>1</sup> Заповнюється розпорядниками бюджетних коштів.

Заступник начальника управління-  
начальник відділу

Головний бухгалтер

9 жовтня 2024 р.

  
(підпис)

Людмила ЖИВЕЦЬ

Тетяна МАКСИМЕНКО

**Звіт**  
**про надходження і використання коштів, отриманих як плата за послуги**  
**(форма №4-1д, №4-1м),**  
**за дев'ять місяців 2024 р.**

Коди

Установа Управління освіти і науки Славутиської міської ради Вишгородського району Київської області  
 Територія м. Славутич Вишгородський район Київська область  
 Організаційно-правова форма господарювання Орган місцевого самоврядування

за ЄДРПОУ  
за КАТОТТГ  
за КОПФГ

23568683
UA32100130010084793
420

Код та назва відомчої класифікації видатків та кредитування державного бюджету  
 Код та назва програмної класифікації видатків та кредитування державного бюджету  
 Код та назва типової відомчої класифікації видатків та кредитування місцевих бюджетів  
 Код та назва програмної класифікації видатків та кредитування місцевих бюджетів (код та назва Типової програмної класифікації видатків та кредитування місцевих бюджетів)

06 - Орган з питань освіти і науки

0611000 - Освіта

Періодичність : місячна, квартальна, річна.

Одиниця виміру : грн. коп.

Показники	КЕКВ	Код рядка	Затверджено звітний рік	Залишок на початок звітнього року		Пере-раховано залишок	Отримано залишок	Надійшло коштів за звітний період (рік)	Касові за звітний період (рік)				Залишок на кінець звітнього періоду (року)	
				усього	у тому числі на рахунках в установах банків				усього	спрямовано на погашення заборгованості		усього	у тому числі перераховані з рахунків в установах банків	
										перераховані з рахунків в установах банків	усього			у тому числі перераховані з рахунків в установах банків
1	2	3	4	5	6	7	8	9	10	11	12	13	14	15
<b>Надходження коштів-усього</b>	X	010	2 736 399,00	153 047,26	-	20 249,21	-	590 558,90	X	X	X	X	283 305,00	-
За послуги, що надаються бюджетними установами згідно з їх основною діяльністю	X	020	2 732 488,00	X	X	X	X	578 090,60	X	X	X	X	X	X
Від додаткової (господарської) діяльності	X	030	2 846,00	X	X	X	X	2 846,00	X	X	X	X	X	X
Від оренди майна бюджетних установ	X	040	1 065,00	X	X	X	X	551,30	X	X	X	X	X	X
Від реалізації в установленому порядку майна (крім нерухомого майна)	X	050	-	X	X	X	X	9 071,00	X	X	X	X	X	X
Фінансування	X	060	-	X	X	X	X	X	X	X	X	X	X	X
<b>Видатки - усього</b>	X	070	2 736 399,00	X	X	X	X	X	440 051,95	-	-	-	X	X
у тому числі :														
<b>Поточні видатки</b>	2000	080	2 736 399,00	X	X	X	X	X	440 051,95	-	-	-	X	X
Оплата праці і нарахування на заробітну плату	2100	090	-	X	X	X	X	X	-	-	-	-	X	X
Оплата праці	2110	100	-	X	X	X	X	X	-	-	-	-	X	X
Заробітна плата	2111	110	-	X	X	X	X	X	-	-	-	-	X	X
Грошове забезпечення військовослужбовців	2112	120	-	X	X	X	X	X	-	-	-	-	X	X
Нарахування на оплату праці	2120	130	-	X	X	X	X	X	-	-	-	-	X	X
Використання товарів і послуг	2200	140	2 735 736,00	X	X	X	X	X	440 051,95	-	-	-	X	X
Предмети, матеріали, обладнання та інвентар	2210	150	3 248,00	X	X	X	X	X	2 908,22	-	-	-	X	X
Медикаменти та перев'язувальні матеріали	2220	160	-	X	X	X	X	X	-	-	-	-	X	X
Продукти харчування	2230	170	2 732 488,00	X	X	X	X	X	437 143,73	-	-	-	X	X
Оплата послуг (крім комунальних)	2240	180	-	X	X	X	X	X	-	-	-	-	X	X
Видатки на відрядження	2250	190	-	X	X	X	X	X	-	-	-	-	X	X
Видатки та заходи спеціального призначення	2260	200	-	X	X	X	X	X	-	-	-	-	X	X


1	2	3	4	5	6	7	8	9	10	11	12	13	14	15
Оплата комунальних послуг та енергоносіїв	2270	210	-	X	X	X	X	X	-	-	-	-	X	X
Оплата тепlopостачання	2271	220	-	X	X	X	X	X	-	-	-	-	X	X
Оплата водopостачання та водовідведення	2272	230	-	X	X	X	X	X	-	-	-	-	X	X
Оплата електроенергії	2273	240	-	X	X	X	X	X	-	-	-	-	X	X
Оплата природного газу	2274	250	-	X	X	X	X	X	-	-	-	-	X	X
Оплата інших енергоносіїв та інших комунальних послуг	2275	260	-	X	X	X	X	X	-	-	-	-	X	X
Оплата енергосервісу	2276	270	-	X	X	X	X	X	-	-	-	-	X	X
Досл-ня і розр., окр. заходи по реал-і держ. (рег.) проєкт-м	2280	280	-	X	X	X	X	X	-	-	-	-	X	X
Досл-ня і розр., окр. заходи розв. по реал-і держ. (рег.) пр.	2281	290	-	X	X	X	X	X	-	-	-	-	X	X
Окр. зах. по реал-і держ. (рег.) пр., не відн. до зах.-в роз-ку	2282	300	-	X	X	X	X	X	-	-	-	-	X	X
Обслуговування боргових зобов'язань	2400	310	-	X	X	X	X	X	-	-	-	-	X	X
Обслуговування внутрішніх боргових зобов'язань	2410	320	-	X	X	X	X	X	-	-	-	-	X	X
Обслуговування зовнішніх боргових зобов'язань	2420	330	-	X	X	X	X	X	-	-	-	-	X	X
<b>Поточні трансферти</b>	<b>2600</b>	<b>340</b>	-	X	X	X	X	X	-	-	-	-	X	X
Субсидії та поточ. трансферти підпр-м (уст-в, орг-м)	2610	350	-	X	X	X	X	X	-	-	-	-	X	X
Поточ. трансферти орг-м держ. упр-ня інш. рівнів	2620	360	-	X	X	X	X	X	-	-	-	-	X	X
Поточ. трансферти урядам іноз. держ. та між орг-ям	2630	370	-	X	X	X	X	X	-	-	-	-	X	X
<b>Соціальне забезпечення</b>	<b>2700</b>	<b>380</b>	-	X	X	X	X	X	-	-	-	-	X	X
Виплата пенсій і допомоги	2710	390	-	X	X	X	X	X	-	-	-	-	X	X
Стипендії	2720	400	-	X	X	X	X	X	-	-	-	-	X	X
Інші виплати населенню	2730	410	-	X	X	X	X	X	-	-	-	-	X	X
<b>Інші поточні видатки</b>	<b>2800</b>	<b>420</b>	663,00	X	X	X	X	X	-	-	-	-	X	X
<b>Капітальні видатки</b>	<b>3000</b>	<b>430</b>	-	X	X	X	X	X	-	-	-	-	X	X
<b>Придбання основного капіталу</b>	<b>3100</b>	<b>440</b>	-	X	X	X	X	X	-	-	-	-	X	X
Придб-ня обл-ня і пред-в довгостр. корист-ня	3110	450	-	X	X	X	X	X	-	-	-	-	X	X
Капітальне будівництво (придбання)	3120	460	-	X	X	X	X	X	-	-	-	-	X	X
Капітальне будівництво (придбання) житла	3121	470	-	X	X	X	X	X	-	-	-	-	X	X
Кап. будівництво (придбання) інших об'єктів	3122	480	-	X	X	X	X	X	-	-	-	-	X	X
Капітальний ремонт	3130	490	-	X	X	X	X	X	-	-	-	-	X	X
Капітальний ремонт житлового фонду (приміщень)	3131	500	-	X	X	X	X	X	-	-	-	-	X	X
Капітальний ремонт інших об'єктів	3132	510	-	X	X	X	X	X	-	-	-	-	X	X
Реконструкція та реставрація	3140	520	-	X	X	X	X	X	-	-	-	-	X	X
Реконструкція житлового фонду (приміщень)	3141	530	-	X	X	X	X	X	-	-	-	-	X	X
Реконструкція та реставрація інших об'єктів	3142	540	-	X	X	X	X	X	-	-	-	-	X	X
Рест-я пам'яток культури, історії та архітектури	3143	550	-	X	X	X	X	X	-	-	-	-	X	X
Створення державних запасів і резервів	3150	560	-	X	X	X	X	X	-	-	-	-	X	X
Придбання землі і нематеріальних активів	3160	570	-	X	X	X	X	X	-	-	-	-	X	X
<b>Капітальні трансферти</b>	<b>3200</b>	<b>580</b>	-	X	X	X	X	X	-	-	-	-	X	X
Капітальні трансферти підпр-м (уст-м, орг-м)	3210	590	-	X	X	X	X	X	-	-	-	-	X	X
Капіт. трансферти органам держ. упр-ня ін. рівнів	3220	600	-	X	X	X	X	X	-	-	-	-	X	X
Капітальні трансферти урядам іноз. держ. та між орг-ям	3230	610	-	X	X	X	X	X	-	-	-	-	X	X
Капітальні трансферти населенню	3240	620	-	X	X	X	X	X	-	-	-	-	X	X

Заступник начальника управління-  
начальник відділу

  
(підпис)

Людмила ЖИВЕЦЬ

Головний бухгалтер

  
(підпис)

Тетяна МАКСИМЕНКО

9 жовтня 2024 р.

**Звіт**  
**про надходження і використання коштів, отриманих за іншими джерелами**  
**власних надходжень (форма №4-2д, №4-2м),**  
**за дев'ять місяців 2024 р.**

Коди

Установа Управління освіти і науки Вишгородського району Київської області  
Територія м. Славутич Вишгородський район Київська область  
Організаційно-правова форма господарювання Орган місцевого самоврядування  
Код та назва відомчої класифікації видатків та кредитування державного бюджету  
Код та назва програмної класифікації видатків та кредитування державного бюджету  
Код та назва типової відомчої класифікації видатків та кредитування місцевих бюджетів  
Код та назва програмної класифікації видатків та кредитування місцевих бюджетів (код та назва Типової програмної класифікації видатків та кредитування місцевих бюджетів)

за ЄДРПОУ **23568683**  
за КАТОТТГ **UA32100130010084793**  
за КОПФГ **420**

**06 - Орган з питань освіти і науки**

**0611000 - Освіта**

Періодичність : місячна, квартальна, річна.

Одиниця виміру : грн. коп.

Показники	КЕКВ та/або ККК	Код рядка	Затверджено звітний на рік	Залишок на початок звітного року		Перераховано залишок	Надійшло коштів за звітний період (рік)	Касові за звітний період (рік)		Залишок на кінець звітного періоду (року)	
				усього	у тому числі на рахунках в установах банків			усього	у тому числі перераховані з рахунків в установах банків	усього	у тому числі на рахунках в установах банків
1	2	3	4	5	6	7	8	9	10	11	12
<b>Надходження коштів - усього</b>	<b>X</b>	<b>010</b>	7 223 420,09	41 641,77	-	-	7 332 970,54	X	X	151 192,22	-
Від отриманих благодійних внесків, грантів та дарунків	X	020	7 223 420,09	X	X	X	7 332 970,54	X	X	X	X
Від під-в, орг-й, фіз осіб та від інш. бюдж уст-в для виконання цільових зах-в, у т.ч. зах-в з відчуження для сусп. потреб зем-х ділянок та розміщення на них інш. об'єктів нерух. майна, що перебувають у приватній власності фіз або юр осіб	X	030	-	X	X	X	-	X	X	X	X
Вищих та проф-техн-х навч-х закл-в від розміщення на депозитах тимч. вільних бюдж коштів, отриманих за надання плат. послуг, якщо таким закл-м законом надано відп. право, держ. і комун. вищих навч. закл-в, держ. наукових уст-в, держ. і комун. закл-в культури як відсотків, нарах-х на зал-к коштів на поточ. рах-х, відкритих у банках держ. сектору для розміщення влас-х надх-нь, отрим-х як плата за послуги, що надаються ними зг. з основ-ю діял-тю, благ. внески та гранти.	X	040	-	X	X	X	-	X	X	X	X
Від реал-і майн-х прав на фільми, вихідні мат-ли фільмів та фільмокопій, створені за бюдж кошти за держ-м замовленням або на умовах фін. підтримки	X	050	-	X	X	X	-	X	X	X	X
Фінансування	X	060	-	X	X	X	X	X	X	X	X
<b>Видатки та надання кредитів - усього</b>	<b>X</b>	<b>070</b>	7 223 420,09	X	X	X	X	7 223 420,09	-	X	X
у тому числі :											
<b>Поточні видатки</b>	<b>2000</b>	<b>080</b>	424 816,13	X	X	X	X	424 816,13	-	X	X
<b>Оплата праці і нарахування на заробітну плату</b>	<b>2100</b>	<b>090</b>	-	X	X	X	X	-	-	X	X
Оплата праці	2110	100	-	X	X	X	X	-	-	X	X
Заробітна плата	2111	110	-	X	X	X	X	-	-	X	X
Грошове забезпечення військовослужбовців	2112	120	-	X	X	X	X	-	-	X	X
Нарахування на оплату праці	2120	130	-	X	X	X	X	-	-	X	X
<b>Використання товарів і послуг</b>	<b>2200</b>	<b>140</b>	424 816,13	X	X	X	X	424 816,13	-	X	X
Предмети, матеріали, обладнання та інвентар	2210	150	421 727,91	X	X	X	X	421 727,91	-	X	X
Медикаменти та перев'язувальні матеріали	2220	160	3 088,22	X	X	X	X	3 088,22	-	X	X
Продукти харчування	2230	170	-	X	X	X	X	-	-	X	X
Оплата послуг (крім комунальних)	2240	180	-	X	X	X	X	-	-	X	X
Видатки на відрядження	2250	190	-	X	X	X	X	-	-	X	X
Видатки та заходи спеціального призначення	2260	200	-	X	X	X	X	-	-	X	X
Оплата комунальних послуг та енергоносіїв	2270	210	-	X	X	X	X	-	-	X	X
Оплата теплопостачання	2271	220	-	X	X	X	X	-	-	X	X
Оплата водопостачання та водовідведення	2272	230	-	X	X	X	X	-	-	X	X

1	2	3	4	5	6	7	8	9	10	11	12
Оплата електроенергії	2273	240	-	X	X	X	X	-	-	X	X
Оплата природного газу	2274	250	-	X	X	X	X	-	-	X	X
Оплата інших енергоносіїв та інших комунальних послуг	2275	260	-	X	X	X	X	-	-	X	X
Оплата енергосервісу	2276	270	-	X	X	X	X	-	-	X	X
Досл-ня і розр., окр. заходи по реал-ї держ. (рег.) прогн-м	2280	280	-	X	X	X	X	-	-	X	X
Досл-ня і розр., окр. заходи розв. по реал-ї держ. (рег.) пр.	2281	290	-	X	X	X	X	-	-	X	X
Окр. зах. по реал-ї держ. (рег.) пр., не відн. до зах.-в роз-ку	2282	300	-	X	X	X	X	-	-	X	X
<b>Обслуговування боргових зобов'язань</b>	<b>2400</b>	<b>310</b>	-	X	X	X	X	-	-	X	X
Обслуговування внутрішніх боргових зобов'язань	2410	320	-	X	X	X	X	-	-	X	X
Обслуговування зовнішніх боргових зобов'язань	2420	330	-	X	X	X	X	-	-	X	X
<b>Поточні трансферти</b>	<b>2600</b>	<b>340</b>	-	X	X	X	X	-	-	X	X
Субсидії та поточ. трансферти підпр-м (уст-в. орг-м)	2610	350	-	X	X	X	X	-	-	X	X
Поточ. трансферти орг-м держ. упр-ня інш. рівнів	2620	360	-	X	X	X	X	-	-	X	X
Поточ. трансферти урядам іноз. держ. та між. орг-ям	2630	370	-	X	X	X	X	-	-	X	X
<b>Соціальне забезпечення</b>	<b>2700</b>	<b>380</b>	-	X	X	X	X	-	-	X	X
Виплата пенсій і допомоги	2710	390	-	X	X	X	X	-	-	X	X
Стипендії	2720	400	-	X	X	X	X	-	-	X	X
Інші виплати населенню	2730	410	-	X	X	X	X	-	-	X	X
<b>Інші поточні видатки</b>	<b>2800</b>	<b>420</b>	-	X	X	X	X	-	-	X	X
<b>Капітальні видатки</b>	<b>3000</b>	<b>430</b>	6 798 603,96	X	X	X	X	6 798 603,96	-	X	X
<b>Придбання основного капіталу</b>	<b>3100</b>	<b>440</b>	6 798 603,96	X	X	X	X	6 798 603,96	-	X	X
Придб-ня обл-ня і пред-в довгостр. корист-ня	3110	450	6 798 603,96	X	X	X	X	6 798 603,96	-	X	X
Капітальне будівництво (придбання)	3120	460	-	X	X	X	X	-	-	X	X
Капітальне будівництво (придбання) житла	3121	470	-	X	X	X	X	-	-	X	X
Кап. будівництво (придбання) інших об'єктів	3122	480	-	X	X	X	X	-	-	X	X
Капітальний ремонт	3130	490	-	X	X	X	X	-	-	X	X
Капітальний ремонт житлового фонду (приміщень)	3131	500	-	X	X	X	X	-	-	X	X
Капітальний ремонт інших об'єктів	3132	510	-	X	X	X	X	-	-	X	X
Реконструкція та реставрація	3140	520	-	X	X	X	X	-	-	X	X
Реконструкція житлового фонду (приміщень)	3141	530	-	X	X	X	X	-	-	X	X
Реконструкція та реставрація інших об'єктів	3142	540	-	X	X	X	X	-	-	X	X
Рест-я пам'яток культури, історії та архітектури	3143	550	-	X	X	X	X	-	-	X	X
Створення державних запасів і резервів	3150	560	-	X	X	X	X	-	-	X	X
Придбання землі та нематеріальних активів	3160	570	-	X	X	X	X	-	-	X	X
<b>Капітальні трансферти</b>	<b>3200</b>	<b>580</b>	-	X	X	X	X	-	-	X	X
Капітальні трансферти підпр-м (уст-м, орг-м)	3210	590	-	X	X	X	X	-	-	X	X
Капіт. трансферти органам держ. упр-ня ін. рівнів	3220	600	-	X	X	X	X	-	-	X	X
Капітальні трансферти урядам іноз. держ. та між. орг-ям	3230	610	-	X	X	X	X	-	-	X	X
Капітальні трансферти населенню	3240	620	-	X	X	X	X	-	-	X	X
<b>Внутрішнє кредитування</b>	<b>4100</b>	<b>630</b>	-	X	X	X	X	-	-	X	X
Надання внутрішніх кредитів	4110	640	-	X	X	X	X	-	-	X	X
Надання кредитів органам держ. управління ін. рівнів	4111	650	-	X	X	X	X	-	-	X	X
Надання кредитів підприємствам, устан-м, орг-ям	4112	660	-	X	X	X	X	-	-	X	X
Надання інших внутрішніх кредитів	4113	670	-	X	X	X	X	-	-	X	X
<b>Зовнішнє кредитування</b>	<b>4200</b>	<b>680</b>	-	X	X	X	X	-	-	X	X
Надання зовнішніх кредитів	4210	690	-	X	X	X	X	-	-	X	X

Заступник начальника управління-начальник відділу

(підпис)

Людмила ЖИВЕЦЬ

Головний бухгалтер  
9 жовтня 2024 р.

(підпис)


Тетяна МАКСИМЕНКО



1	2	3	4	5	6	7	8	9	10	11	12	13
Обслуговування боргових зобов'язань	2400	250	-	-	-	-	-	-	-	-	-	-
Обслуговування внутрішніх боргових зобов'язань	2410	260	-	-	-	-	-	-	-	-	-	-
Обслуговування зовнішніх боргових зобов'язань	2420	270	-	-	-	-	-	-	-	-	-	-
<b>Поточні трансферти</b>	<b>2600</b>	<b>280</b>	-	-	-	-	-	-	-	-	-	-
Субсидії та поточ. трансферти підпр-м (уст-в, орг-м)	2610	290	-	-	-	-	-	-	-	-	-	-
Поточ. трансферти орг-м держ. упр-ня інш. рівнів	2620	300	-	-	-	-	-	-	-	-	-	-
Поточ. трансферти урядам іноз. держ. та між. орг-ям	2630	310	-	-	-	-	-	-	-	-	-	-
<b>Соціальне забезпечення</b>	<b>2700</b>	<b>320</b>	-	-	-	-	-	-	-	-	-	-
Виплата пенсій і допомоги	2710	330	-	-	-	-	-	-	-	-	-	-
Стипендії	2720	340	-	-	-	-	-	-	-	-	-	-
Інші виплати населенню	2730	350	-	-	-	-	-	-	-	-	-	-
<b>Інші поточні видатки</b>	<b>2800</b>	<b>360</b>	-	-	-	-	-	-	-	-	-	-
<b>Капітальні видатки</b>	<b>3000</b>	<b>370</b>	3 953 555,00	-	-	-	-	479 592,00	27 960,00	-	451 632,00	-
<b>Придбання основного капіталу</b>	<b>3100</b>	<b>380</b>	3 953 555,00	-	-	-	-	479 592,00	27 960,00	-	451 632,00	-
Придб-ня обл-ня і пред-в довгостр. корист-ня	3110	390	3 728 555,00	-	-	-	-	479 592,00	27 960,00	-	451 632,00	-
Капітальне будівництво (придбання)	3120	400	-	-	-	-	-	-	-	-	-	-
Капітальне будівництво (придбання) житла	3121	410	-	-	-	-	-	-	-	-	-	-
Кап. будівництво (придбання) інших об'єктів	3122	420	-	-	-	-	-	-	-	-	-	-
Капітальний ремонт	3130	430	225 000,00	-	-	-	-	-	-	-	-	-
Капітальний ремонт житлового фонду(приміщень)	3131	440	-	-	-	-	-	-	-	-	-	-
Капітальний ремонт інших об'єктів	3132	450	225 000,00	-	-	-	-	-	-	-	-	-
Реконструкція та реставрація	3140	460	-	-	-	-	-	-	-	-	-	-
Реконструкція житлового фонду (приміщень)	3141	470	-	-	-	-	-	-	-	-	-	-
Реконструкція та реставрація інших об'єктів	3142	480	-	-	-	-	-	-	-	-	-	-
Рест-я пам"яток культури, історії та архітектури	3143	490	-	-	-	-	-	-	-	-	-	-
Створення державних запасів і резервів	3150	500	-	-	-	-	-	-	-	-	-	-
Придбання землі і нематеріальних активів	3160	510	-	-	-	-	-	-	-	-	-	-
<b>Капітальні трансферти</b>	<b>3200</b>	<b>520</b>	-	-	-	-	-	-	-	-	-	-
Капітальні трансферти підпр-м (уст-м, орг-м)	3210	530	-	-	-	-	-	-	-	-	-	-
Капіт. трансферти органам держ. упр-ня ін. рівнів	3220	540	-	-	-	-	-	-	-	-	-	-
Капітальні трансферти урядам ін. держ. та між. орг-ям	3230	550	-	-	-	-	-	-	-	-	-	-
Капітальні трансферти населенню	3240	560	-	-	-	-	-	-	-	-	-	-
<b>Внутрішнє кредитування</b>	<b>4100</b>	<b>570</b>	-	-	-	-	-	-	-	-	-	-
Надання внутрішніх кредитів	4110	580	-	-	-	-	-	-	-	-	-	-
Надання кредитів органам держ. упр-ня ін. рівнів	4111	590	-	-	-	-	-	-	-	-	-	-
Надання кредитів підприємствам, уст-м, орг-м	4112	600	-	-	-	-	-	-	-	-	-	-
Надання інших внутрішніх кредитів	4113	610	-	-	-	-	-	-	-	-	-	-
<b>Зовнішнє кредитування</b>	<b>4200</b>	<b>620</b>	-	-	-	-	-	-	-	-	-	-
Надання зовнішніх кредитів	4210	630	-	-	-	-	-	-	-	-	-	-
Інші видатки	5000	640	X	2 997 235,00	X	X	X	X	X	X	X	X

<sup>1</sup> Заповнюється розпорядниками бюджетних коштів.

Заступни к начальника управління-  
начальник відділу

  
(підпис)

Людмила ЖИВЕЦЬ

Головний бухгалтер

  
(підпис)

Тетяна МАКСИМЕНКО


9 жовтня 2024 р.



1	2	3	4	5	6	7	8	9	10	11	12	13
Обслуговування боргових зобов'язань	2400	250	-	-	-	-	-	-	-	-	-	-
Обслуговування внутрішніх боргових зобов'язань	2410	260	-	-	-	-	-	-	-	-	-	-
Обслуговування зовнішніх боргових зобов'язань	2420	270	-	-	-	-	-	-	-	-	-	-
<b>Поточні трансферти</b>	<b>2600</b>	<b>280</b>	-	-	-	-	-	-	-	-	-	-
Субсидії та поточ. трансферти підпр-м (уст-в, орг-м)	2610	290	-	-	-	-	-	-	-	-	-	-
Поточ. трансферти орг-м держ. упр-ня інш. рівнів	2620	300	-	-	-	-	-	-	-	-	-	-
Поточ. трансферти урядам іноз. держ. та між. орг-я	2630	310	-	-	-	-	-	-	-	-	-	-
<b>Соціальне забезпечення</b>	<b>2700</b>	<b>320</b>	-	-	-	-	-	-	-	-	-	-
Виплата пенсій і допомоги	2710	330	-	-	-	-	-	-	-	-	-	-
Стипендії	2720	340	-	-	-	-	-	-	-	-	-	-
Інші виплати населенню	2730	350	-	-	-	-	-	-	-	-	-	-
<b>Інші поточні видатки</b>	<b>2800</b>	<b>360</b>	-	-	-	-	-	-	-	-	-	-
<b>Капітальні видатки</b>	<b>3000</b>	<b>370</b>	45 000,00	-	-	-	-	-	-	-	-	-
<b>Придбання основного капіталу</b>	<b>3100</b>	<b>380</b>	45 000,00	-	-	-	-	-	-	-	-	-
Придб-ня обл-ня і пред-в довгостр. корист-ня	3110	390	45 000,00	-	-	-	-	-	-	-	-	-
Капітальне будівництво (придбання)	3120	400	-	-	-	-	-	-	-	-	-	-
Капітальне будівництво (придбання) житла	3121	410	-	-	-	-	-	-	-	-	-	-
Кап. будівництво (придбання) інших об'єктів	3122	420	-	-	-	-	-	-	-	-	-	-
Капітальний ремонт	3130	430	-	-	-	-	-	-	-	-	-	-
Капітальний ремонт житлового фонду(приміщень)	3131	440	-	-	-	-	-	-	-	-	-	-
Капітальний ремонт інших об'єктів	3132	450	-	-	-	-	-	-	-	-	-	-
Реконструкція та реставрація	3140	460	-	-	-	-	-	-	-	-	-	-
Реконструкція житлового фонду (приміщень)	3141	470	-	-	-	-	-	-	-	-	-	-
Реконструкція та реставрація інших об'єктів	3142	480	-	-	-	-	-	-	-	-	-	-
Рест-я пам'яток культури, історії та архітектури	3143	490	-	-	-	-	-	-	-	-	-	-
Створення державних запасів і резервів	3150	500	-	-	-	-	-	-	-	-	-	-
Придбання землі і нематеріальних активів	3160	510	-	-	-	-	-	-	-	-	-	-
<b>Капітальні трансферти</b>	<b>3200</b>	<b>520</b>	-	-	-	-	-	-	-	-	-	-
Капітальні трансферти підпр-м (уст-м, орг-м)	3210	530	-	-	-	-	-	-	-	-	-	-
Капіт. трансферти органам держ. упр-ня ін. рівнів	3220	540	-	-	-	-	-	-	-	-	-	-
Капітальні трансферти урядам ін. держ. та між. орг-я	3230	550	-	-	-	-	-	-	-	-	-	-
Капітальні трансферти населенню	3240	560	-	-	-	-	-	-	-	-	-	-
<b>Внутрішнє кредитування</b>	<b>4100</b>	<b>570</b>	-	-	-	-	-	-	-	-	-	-
Надання внутрішніх кредитів	4110	580	-	-	-	-	-	-	-	-	-	-
Надання кредитів органам держ. упр-ня ін. рівнів	4111	590	-	-	-	-	-	-	-	-	-	-
Надання кредитів підприємствам, уст-м, орг-м	4112	600	-	-	-	-	-	-	-	-	-	-
Надання інших внутрішніх кредитів	4113	610	-	-	-	-	-	-	-	-	-	-
<b>Зовнішнє кредитування</b>	<b>4200</b>	<b>620</b>	-	-	-	-	-	-	-	-	-	-
Надання зовнішніх кредитів	4210	630	-	-	-	-	-	-	-	-	-	-
Інші видатки	5000	640	X	34 000,00	X	X	X	X	X	X	X	X

<sup>1</sup> Заповнюється розпорядниками бюджетних коштів.

Заступни к начальника управління-  
начальник відділу

  
(підпис)

Людмила ЖИВЕЦЬ

Головний бухгалтер

  
(підпис)

Тетяна МАКСИМЕНКО


9 жовтня 2024 р.



1	2	3	4	5	6	7	8	9	10	11	12	13
Обслуговування боргових зобов'язань	2400	250	-	-	-	-	-	-	-	-	-	-
Обслуговування внутрішніх боргових зобов'язань	2410	260	-	-	-	-	-	-	-	-	-	-
Обслуговування зовнішніх боргових зобов'язань	2420	270	-	-	-	-	-	-	-	-	-	-
<b>Поточні трансферти</b>	<b>2600</b>	<b>280</b>	-	-	-	-	-	-	-	-	-	-
Субсидії та поточ. трансферти підпр-м (уст-в, орг)	2610	290	-	-	-	-	-	-	-	-	-	-
Поточ. трансферти орг-м держ. упр-ня інш. рівнів	2620	300	-	-	-	-	-	-	-	-	-	-
Поточ. трансферти урядам іноз. держ. та між. орг-я	2630	310	-	-	-	-	-	-	-	-	-	-
<b>Соціальне забезпечення</b>	<b>2700</b>	<b>320</b>	-	-	-	-	-	-	-	-	-	-
Виплата пенсій і допомоги	2710	330	-	-	-	-	-	-	-	-	-	-
Стипендії	2720	340	-	-	-	-	-	-	-	-	-	-
Інші виплати населенню	2730	350	-	-	-	-	-	-	-	-	-	-
<b>Інші поточні видатки</b>	<b>2800</b>	<b>360</b>	-	-	-	-	-	-	-	-	-	-
<b>Капітальні видатки</b>	<b>3000</b>	<b>370</b>	975 000,00	-	-	-	-	763 764,94	763 764,94	-	-	-
<b>Придбання основного капіталу</b>	<b>3100</b>	<b>380</b>	975 000,00	-	-	-	-	763 764,94	763 764,94	-	-	-
Придб-ня обл-ня і пред-в довгостр. корист-ня	3110	390	-	-	-	-	-	-	-	-	-	-
Капітальне будівництво (придбання)	3120	400	-	-	-	-	-	-	-	-	-	-
Капітальне будівництво (придбання) житла	3121	410	-	-	-	-	-	-	-	-	-	-
Кап. будівництво (придбання) інших об'єктів	3122	420	-	-	-	-	-	-	-	-	-	-
Капітальний ремонт	3130	430	-	-	-	-	-	-	-	-	-	-
Капітальний ремонт житлового фонду(приміщень)	3131	440	-	-	-	-	-	-	-	-	-	-
Капітальний ремонт інших об'єктів	3132	450	-	-	-	-	-	-	-	-	-	-
Реконструкція та реставрація	3140	460	975 000,00	-	-	-	-	763 764,94	763 764,94	-	-	-
Реконструкція житлового фонду (приміщень)	3141	470	-	-	-	-	-	-	-	-	-	-
Реконструкція та реставрація інших об'єктів	3142	480	975 000,00	-	-	-	-	763 764,94	763 764,94	-	-	-
Рест-я пам'яток культури, історії та архітектури	3143	490	-	-	-	-	-	-	-	-	-	-
Створення державних запасів і резервів	3150	500	-	-	-	-	-	-	-	-	-	-
Придбання землі і нематеріальних активів	3160	510	-	-	-	-	-	-	-	-	-	-
<b>Капітальні трансферти</b>	<b>3200</b>	<b>520</b>	-	-	-	-	-	-	-	-	-	-
Капітальні трансферти підпр-м (уст-м, орг-м)	3210	530	-	-	-	-	-	-	-	-	-	-
Капіт. трансферти органам держ. упр-ня ін. рівнів	3220	540	-	-	-	-	-	-	-	-	-	-
Капітальні трансферти урядам ін. держ. та між. орг.	3230	550	-	-	-	-	-	-	-	-	-	-
Капітальні трансферти населенню	3240	560	-	-	-	-	-	-	-	-	-	-
<b>Внутрішнє кредитування</b>	<b>4100</b>	<b>570</b>	-	-	-	-	-	-	-	-	-	-
Надання внутрішніх кредитів	4110	580	-	-	-	-	-	-	-	-	-	-
Надання кредитів органам держ. упр-ня ін. рівнів	4111	590	-	-	-	-	-	-	-	-	-	-
Надання кредитів підприємствам, уст-м, орг-м	4112	600	-	-	-	-	-	-	-	-	-	-
Надання інших внутрішніх кредитів	4113	610	-	-	-	-	-	-	-	-	-	-
<b>Зовнішнє кредитування</b>	<b>4200</b>	<b>620</b>	-	-	-	-	-	-	-	-	-	-
Надання зовнішніх кредитів	4210	630	-	-	-	-	-	-	-	-	-	-
Інші видатки	5000	640	X	975 000,00	X	X	X	X	X	X	X	X


<sup>1</sup> Заповнюється розпорядниками бюджетних коштів.

Заступни к начальника управління-  
начальник відділу

  
\_\_\_\_\_  
(підпис)

Людмила ЖИВЕЦЬ

Головний бухгалтер

  
\_\_\_\_\_  
(підпис)

Тетяна МАКСИМЕНКО

9 жовтня 2024 р.